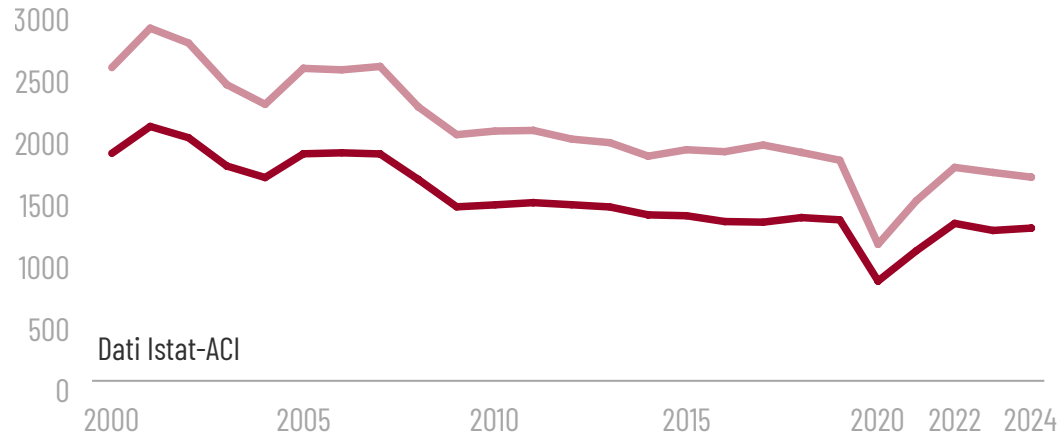


# GLI INCIDENTI STRADALI IN PROVINCIA DI TRENTO

A cura dell'Osservatorio epidemiologico - APSS



## ANDAMENTO INCIDENTI STRADALI E FERITI



In provincia d Trento nel 2024 si sono verificati **1.308 incidenti stradali** con lesioni alle persone che hanno causato **38 morti** e **1.720 feriti**.

- Tra i feriti:
- il 64% è di genere maschile
  - nel 70% dei casi si tratta del conducente, nel 22% di passeggeri e nell'8% di pedoni.
- I feriti hanno avuto l'incidente in:
- 48% strade urbane
  - 46% strade extraurbane
  - 6% autostrade.

## OBIETTIVO EUROPEO SICUREZZA STRADALE

ENTRO 2030  
RIDUZIONE DEL

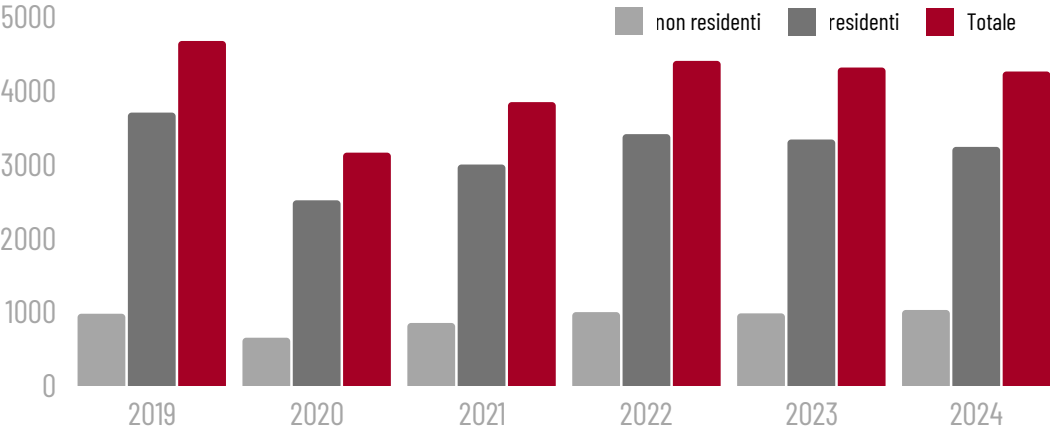
50%

DEI MORTI E  
FERITI GRAVI  
RISPETTO AL 2019

## ANDAMENTO MORTALITA'

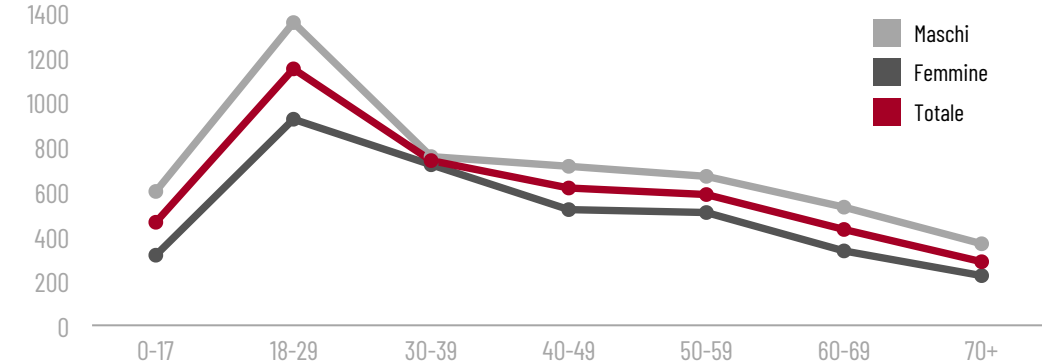


## ACCESSI IN PRONTO SOCCORSO PER INCIDENTE STRADALE

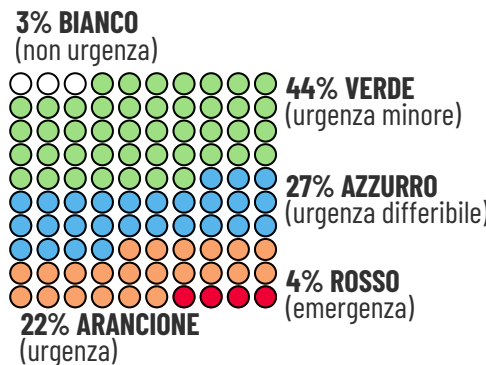


Nel corso del 2024 in provincia di Trento si sono registrati **4.255 accessi in PS** a causa di incidente stradale (il 2% del totale degli accessi e il 5% degli accessi per trauma), numero sovrapponibile al 2023 (-1%) e inferiore agli anni precedenti la pandemia. Gli **accessi di residenti sono stati 3.233**, pari al 76% del totale.

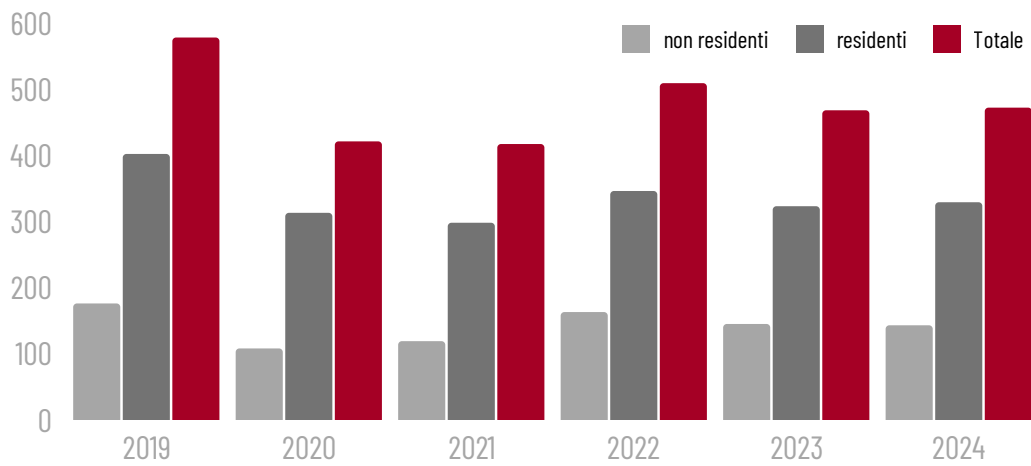
## TASSO ETA' SPECIFICO DI ACCESSO IN PS PER INCIDENTE STRADALE (per 100.000 residenti in provincia di Trento)



## CODICI DI TRIAGE

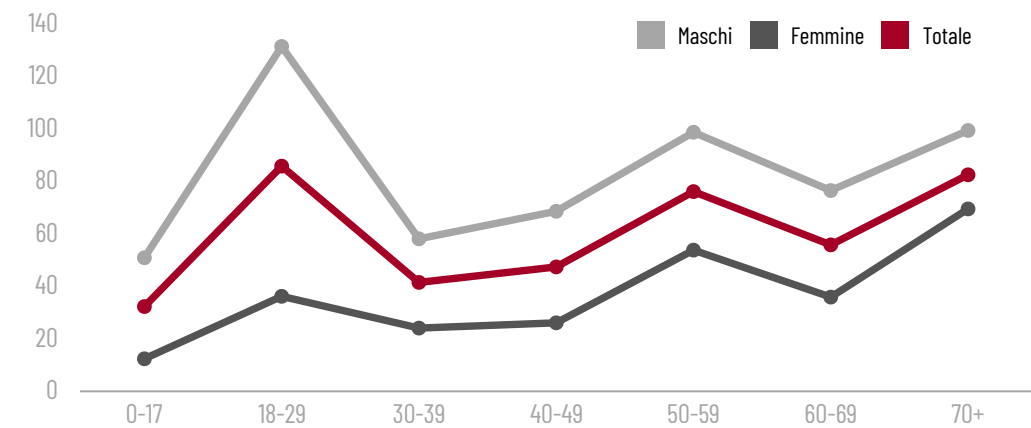


## RICOVERI OSPEDALIERI PER INCIDENTE STRADALE



Nel corso del 2024 si sono registrati complessivamente **472 ricoveri** per incidente stradale (+1% rispetto al 2023), pari al 9% dei ricoveri per trauma. **I ricoveri di residenti sono stati 329**, pari al 70% del totale.

## TASSO ETA' SPECIFICO DI RICOVERI PER INCIDENTE STRADALE (per 100.000 residenti in provincia di Trento)



Il **68%** dei ricoveri di trentini ha riguardato il **genere maschile**. I tassi maschili sono per tutte le età più elevati di quelli femminili, con un picco particolarmente elevato in età 18-29 anni. Per le altre età l'andamento dei tassi non mostra differenza legate al genere, con i tassi che si alzano nelle età più anziane (in modo più evidente per le femmine).

## SICUREZZA ALLA GUIDA

Indossare le **CINTURE DI SICUREZZA** riduce il rischio di incidente mortale del

**60%** cintura **ANTERIORE**  
**44%** cintura **POSTERIORE**

**IN TRENTINO** (dati PASSI 2023-24)

**98%** persone usa cintura **ANTERIORE**  
**66%** persone usa cintura **POSTERIORE**

Indossare il **CASCO** riduce il rischio di lesioni gravi alla testa e al cervello del

**70% MOTOCICLISTI**  
**71% CICLISTI**

**98%** motociclisti usa **CASCO**

Legare correttamente un bambino al **SEGGIOLINO** riduce il rischio di lesioni gravi o mortali del

**60%**

**92%** uso adeguato **SEGGIOLINO**

Il rischio relativo di incidente rispetto a guidatori sobri aumenta con l'aumentare del **TASSO ALCOLICO** nel sangue

**0,5 g/l → 1,4 volte**  
**1,0 g/l → 5 volte**  
**1,5 g/l → 20 volte**

**5%** ha guidato dopo aver bevuto nell'ora precedente 2 o più unità di bevande alcoliche  
**5%** salito in macchina con guidatori che hanno bevuto nell'ora precedente 2 o più unità di bevande alcoliche  
**14%** di chi è stato fermato dalle forze dell'ordine è stato sottoposto all'etilotest