

# GLI INCIDENTI DOMESTICI IN PROVINCIA DI TRENTO



Azienda Provinciale  
per i Servizi Sanitari  
Provincia Autonoma di Trento

A cura dell'Osservatorio epidemiologico - APSS

## DEFINIZIONE

Secondo la definizione data dall'Istituto nazionale di statistica l'infortunio di tipo domestico è un incidente che:

- comporta la compromissione temporanea o definitiva delle condizioni di salute di una persona, a causa di lesioni di vario tipo
- si verifica indipendentemente dalla volontà umana
- si verifica in un'abitazione, intesa come l'insieme dell'appartamento vero e proprio e di eventuali estensioni esterne (balconi, giardino, garage, cantina, scala ecc).

Fonti:  
Ministero della salute  
Epicentro

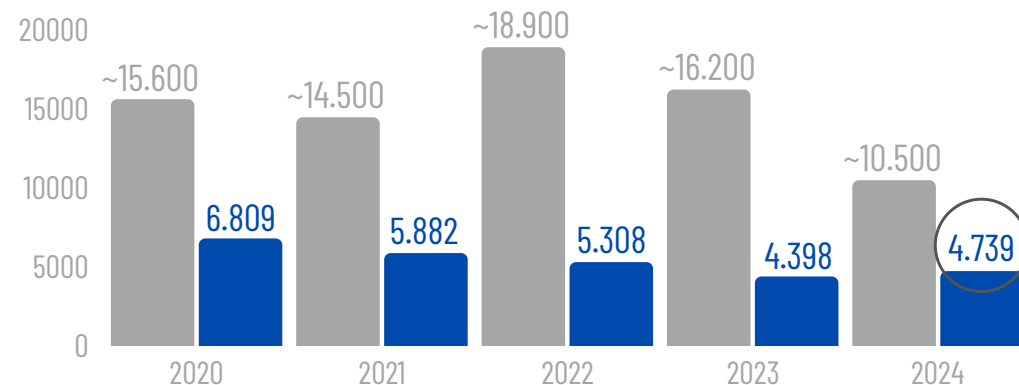
## GLI INCIDENTI DOMESTICI

- Rappresentano un problema di grande interesse per la sanità pubblica: disabilità, sofferenza, calo della produttività sono alcuni degli aspetti legati a questo tema.
- Secondo l'Organizzazione mondiale della sanità non risparmiano nessuna fascia d'età e sono la prima causa di morte per i bambini.
- Da non sottovalutare l'aspetto sociale legato all'impatto psicologico che questo tipo di infortuni ha sulla popolazione che considera la casa il luogo sicuro per eccellenza.

## I FATTORI DI RISCHIO

- **Fattori individuali:** correlati allo sviluppo psicomotorio dei primi anni di vita (bambini), alle attività lavorative in ambito domestico e alle condizioni di comorbidità, deficit neuro-motori e cognitivi, fragilità o scarsa attività fisica (anziani).
- **Fattori ambientali:** relativi alle caratteristiche strutturali della casa, degli arredi, degli impianti e delle pertinenze, alla presenza e conservazione di farmaci e prodotti di uso comune che possono contenere sostanze chimiche tossiche.

## STIMA INCIDENTI DOMESTICI CON RICORSO A CURE MEDICHE (in 18-69enni - dati PASSI) E ACCESSI IN PRONTO SOCCORSO PER INCIDENTE DOMESTICO DI RESIDENTI IN PAT



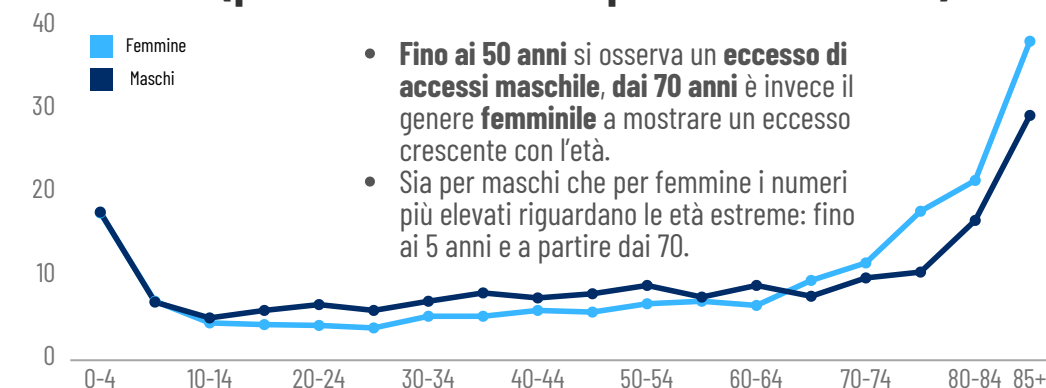
2% di tutti gli accessi in PS

8% degli accessi in PS per trauma

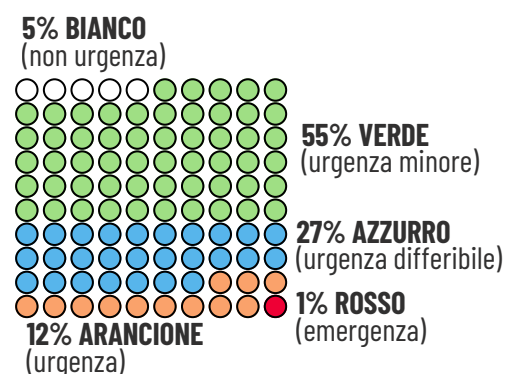
13 accessi al giorno in media

variazione 2023-2024 + 8%

## TASSO ETA' SPECIFICO DI ACCESSO IN PS PER INCIDENTE DOMESTICO (per 1.000 residenti in provincia di Trento)



## CODICI DI TRIAGE



## DINAMICA DI ACCADIMENTO DELL'INCIDENTE DOMESTICO

### BAMBINI 0-14 ANNI

Cadute in casa, cortile, giardino giocando.

### ADULTI 15-69 ANNI

DONNE: cadute, urti e schiacciamenti in casa svolgendo le attività domestiche.

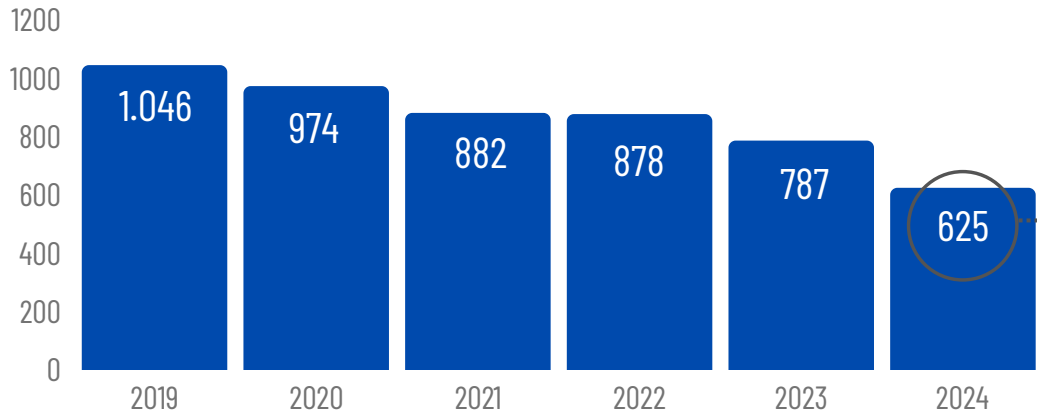
UOMINI: cadute, urti e schiacciamenti in casa, garage, cantina e cortile svolgendo le attività domestiche e praticando il fai da te.

### ANZIANI 70 ANNI E PIU'

Cadute in casa svolgendo attività della vita quotidiana e attività domestiche e per gli uomini anche in garage, cantina e cortile nel praticare il fai da te.

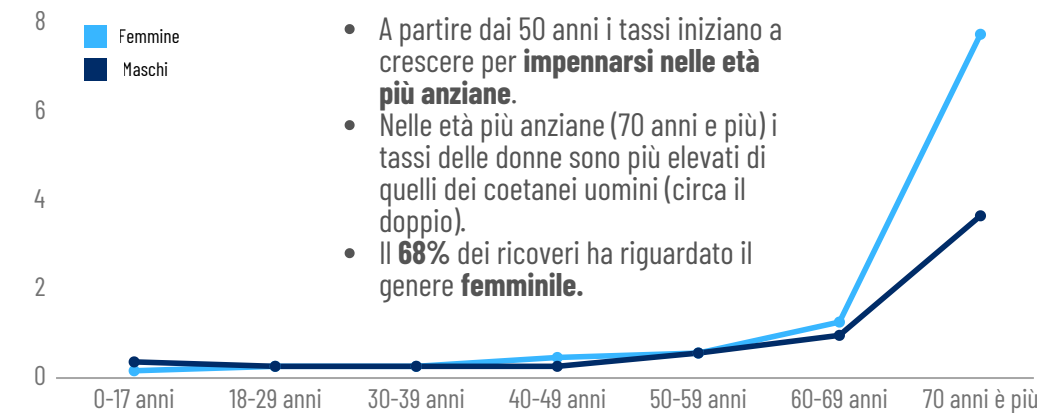
L'**83%** degli accessi in PS per incidente domestico si è concluso con una **dimissione a domicilio**, il **7%** con un **ricovero** (9% degli accessi femminili e 5% di quelli maschili; l'1% degli accessi 0-14 anni, il 2% in età 15-69 anni e il 16% degli ultra 70enni). Il restante 10% è composto da modalità di dimissione varie (ad esempio invio al medico di base, allontanamento volontario ecc).

# RICOVERI OSPEDALIERI PER INCIDENTE DOMESTICO DI RESIDENTI IN PROVINCIA DI TRENTO



1% di tutti i ricoveri  
18% dei ricoveri per trauma  
2 ricoveri al giorno in media  
variazione 2023-2024 -21%

## TASSO ETA' SPECIFICO DI RICOVERI PER INCIDENTE DOMESTICO (per 1.000 residenti in provincia di Trento)



## PERCEZIONE DEL RISCHIO (PASSI 2023-2024)

Gli incidenti domestici capitano frequentemente e interessano tutta la popolazione. Tuttavia **per il 95%** degli adulti (18-69 anni) trentini la **possibilità di avere un infortunio in ambiente domestico è ritenuta assente o bassa**. L'**11%** degli adulti trentini **ha ricevuto informazioni per prevenire gli infortuni domestici**. Tra coloro che hanno subito un infortunio domestico nell'ultimo anno questa percentuale sale al 23%.

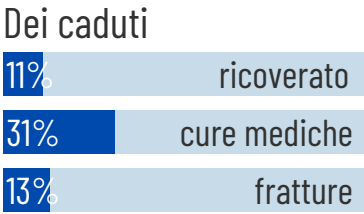
## LE CADUTE NEGLI ANZIANI (PASSI D'ARGENTO 2023-2024)

22%

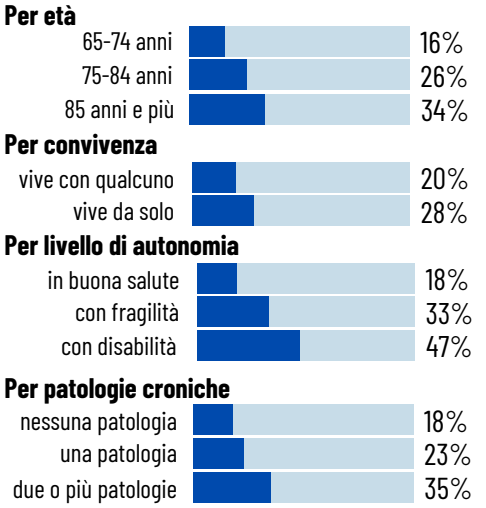
anziani caduti negli ultimi 12 mesi

26% femmine

18% maschi



### CADUTE



## PREVENIRE LE CADUTE

- Il **55%** delle cadute degli anziani avviene **in casa**.
- Il **31%** degli anziani riferisce di avere **paura di cadere**.
- Solo l'**8%** degli anziani trentini **ha ricevuto consigli** dal medico o da operatori sanitari **su come evitare di cadere**:
  - il 5% degli anziani che non sono caduti
  - il 17% degli anziani che sono caduti.

## MISURE DI SICUREZZA

